



## راهنمای محصول اتیکت آویز لمینت برجسته


### Embossed Laminated Hang Tag Product Guide

#### مشخصات محصول — سایز فایل


[ نوع کاغذ : ایندربرد ۳۰۰ گرم  
روکش : سلفون مات ]

[ قبل از برش : ۱۱۲ - ۵۵ میلی‌متر  
بعد از برش : ۱۰۵ - ۴۵ میلی‌متر ]

#### فایل چاپی



#### فایل برجستگی



## نکاتی که باید هنگام طراحی رعایت کنید

### Tips to follow when designing

#### ⚠️ کدرنگی مشکی پر کلاغی :

مشکی پر کلاغی فقط برای زمینه کدرنگی زیر می‌باشد:  
C : 85 | M : 70 | Y : 65 | K : 100

#### ⚠️ محدوده چاپ :

برای جلوگیری از سفیدی کار ، امتداد پس زمینه ها (رنگ ، طرح و ... ) در تمام محدوده چاپ الزامی است.

#### ⚠️ باطله یا کسری کار :

کلیه سفارشات محصوولات عمومی دارای ۵ الی ۷ درصد باطله یا کسری می‌باشد.

#### ⚠️ نکته :

پاک کردن خطوط قالب از روی طرح الزامی است .

#### ⚠️ مـدـرنگـی :

مـدـرنگـی طراحی باید CMYK باشد.

#### ⚠️ محدوده برش :

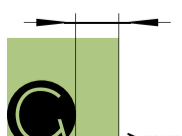
از قرار دادن نوشته ، لوگو و یا عکس در قسمت هایی که بارنگ مشکی مشخص شده اکیداً خودداری نمایید. احتمال برش در این محدوده بسیار زیاد است. این محدوده نشانه‌نگر رعایت فاصله برش ۵ میلیمتری از هر طرف می‌باشد.

#### ⚠️ قرینه نشدن کادر :

به علت خطای احتمالی برش از کادرهای قرینه استفاده نکنید. ( بعد از برش ، کادر شما وسط در وسط کار نخواهد بود. )



قرینه نشدن



رعایت فاصله برش ۵mm



عدم استفاده از کادر